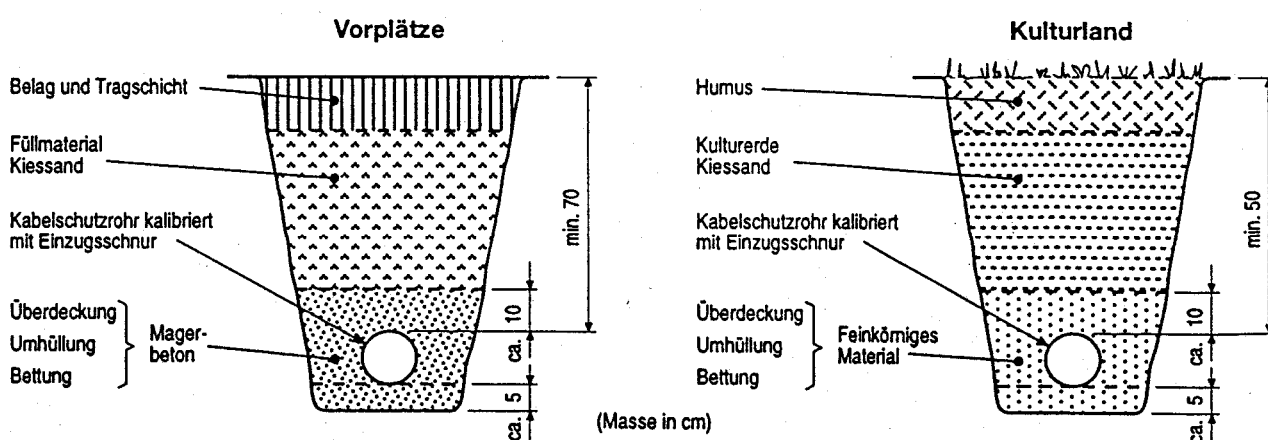


Netzanschluss

Ausführen der Anschlussleitung

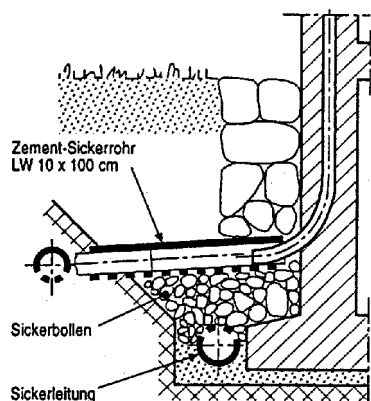
Als Kabelschutz sind ausschliesslich Kunststoffrohre aus Polyäthylen mit mindestens 6mm Wandstärke zulässig. Der Rohrdurchmesser muss bei Kabelquerschnitten bis 50mm² mindestens 80mm (SR80) aufweisen. Bei langen Zuleitungen (Reservoirs, Pumpwerke, landw. Betriebe) ist es sinnvoll, auch für kleinere Kabelquerschnitte bereits SR120 zu verlegen.

Vorschlag für die Verlegung des Kabelschutzrohres

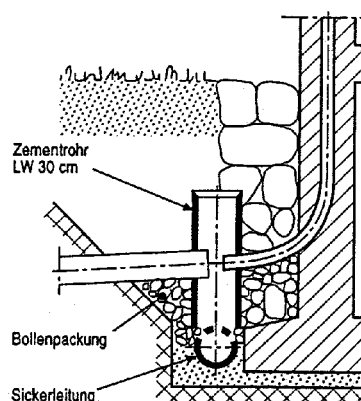


Vorschläge zur Anordnung der Entwässerung

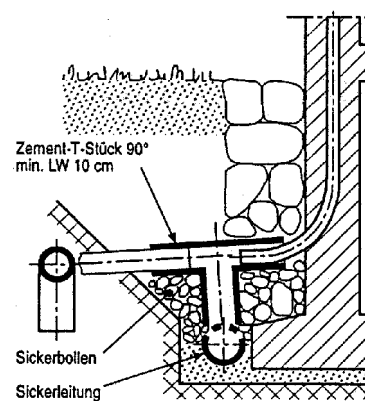
Vorschlag 1



Vorschlag 2



Vorschlag 3



Beim Eintritt in das Gebäude ist das Kabelschutzrohr auf geeignete Weise zu entwässern und örtlich mit der Sickerleitung zu verbinden. Für allfällige Schäden, die durch Wassereintritt entstehen, übernimmt das Werk keine Haftung.